

# MEIN OSTERFERIEN-HEFT

VORSCHAU




NAME: \_\_\_\_\_


KLASSE: \_\_\_\_\_

# BILDBESCHREIBUNGEN


Welche Aussagen sind richtig? Kreuze an.




- Das ist ein leckerer Möhrenkuchen.
- Oben drauf sind Marzipan Möhren.
- Im Kuchen steckt ein Stab mit einer Gans.
- Mmh, da ist Zuckerguss drauf.
- Ein Kuchenstück fehlt schon.



- Das ist ein Glas mit einem Hasen.
- Hier ist eine Tasse mit einem Hasen.
- Darin ist warmer Kakao.
- Am Ende des Löffels ist eine Banane.
- Mmmh, eine leckere Sahnehaube.



- Das Tier ist ein Bär.
- Das Tier ist ein Hase.
- Der Hase trägt ein Osterei.
- Auf dem Osterei ist ein Muster.
- Das Muster besteht aus Streifen.



- Die Gans schnappt nach einer Biene.
- Die Gans schnappt nach einer Libelle.
- Die Biene fliegt zu einer Blume.
- Die Gans steht auf einer Blume.
- Die Blume ist eine Tulpe.

# RECHEN-MALEREI

Rechne aus und male das Bild an.

$3 \times 5 = \underline{\quad} \text{ gelb}$

$21 : 3 = \underline{\quad} \text{ grau}$

$6 \times 7 = \underline{\quad} \text{ beige}$

$2 \times 7 = \underline{\quad} \text{ orange}$

$9 \times 3 = \underline{\quad} \text{ rosa}$

$54 : 9 = \underline{\quad} \text{ blau}$

$8 \times 4 = \underline{\quad} \text{ dunkelrot}$

$3 \times 4 = \underline{\quad} \text{ lila}$

$45 : 9 = \underline{\quad} \text{ hellrot}$

$72 : 8 = \underline{\quad} \text{ dunkelgrün}$



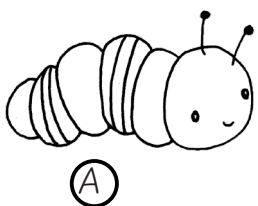
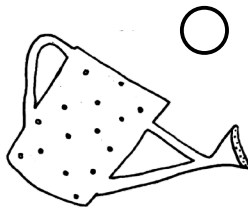

$18 : 6 = \underline{\quad} \text{ hellgrün}$



# OSTERSÄTZE VERBINDEN

Welcher Satzanfang gehört zu welchem Satzende und zu welchem Bild? Lies und verbinde.

- A) Die Raupe ist voller bunter Eier, die gegessen werden können.
- B) Die Gummistiefel stehen bereit für die Aussaat im Gemüsegarten.
- C) Regenbögen kommt aus ihrem Versteck und futtert eine schöne Tulpe auf.
- D) Mit der Gießkanne sieht man im Frühling wegen viel Sonne und Regen oft.
- E) Die Henne versteckt sich vor einem jungen, hungrigen Vogel.
- F) Der Osterkorb hat ein Ei gelegt, das leider nicht bunt ist.
- G) Der Sonnenhut schützt vor den kräftigen Sonnenstrahlen im Frühling.
- H) Die Schnecke wurden die frisch gepflanzten Osterglocken und Tulpen gegessen.



# ÖSTERLICHES SUCHSEL



Suche 13 Wörter.

T	E	R	O	S	T	E	R	K	O	R	B	G	T	I
B	N	B	I	E	N	E	V	C	S	X	Z	J	L	K
R	T	Z	U	O	P	Y	V	S	T	E	R	T	I	L
S	C	H	O	K	O	H	A	S	E	Z	T	E	R	O
P	U	O	S	T	E	R	K	E	R	Z	E	R	E	T
P	E	R	G	B	U	N	A	L	E	Z	O	L	G	R
E	H	E	N	N	E	K	T	I	I	G	D	P	E	E
K	A	R	O	T	T	E	N	K	U	C	H	E	N	A
L	A	S	T	E	B	Z	U	I	O	P	D	F	B	S
D	F	O	S	T	E	R	G	L	O	C	K	E	O	D
H	J	K	L	E	R	T	B	N	Y	X	A	P	G	R
B	V	A	N	I	L	L	E	M	I	L	C	H	E	T
I	U	Z	T	R	E	S	D	N	B	V	C	Y	N	U
O	S	T	E	R	F	E	U	E	R	I	O	F	T	V
E	Z	T	R	F	D	S	A	K	G	D	L	A	M	M

Lamm, Osterfeuer, Vanillemilch, Regenbogen, Osterglocke, Osterkuchen, Henne, Osterei, Osterkerze, Schokohase, Biene, Osterkorb



# OSTERHASEN-GEDICHT

Schreibe das Gedicht zu Ende. Achtung: Das Gedicht soll sich reimen ...

## Der Osterhasen-Sprung

Hopp, hopp, hopp, der Hase \_\_\_\_\_,

weil Ostern jedes Kind beschwingt.

Mit Körbchen voll in seiner Hand,

hüpft er lustig durch das \_\_\_\_\_

Ein Ei im Gras, ein Ei im Nest,

Ostern ist ein buntes \_\_\_\_\_.

die Blumen blühen im Sonnenschein,


der Frühling lädt zum Spielen \_\_\_\_\_.

Danke, lieber \_\_\_\_\_,

für die Eier in dem Grase.

Wir lachen, suchen, haben \_\_\_\_\_,

Auf Ostern heben wir das Glas!




# RECHENBILDER

Rechne aus!


Rechenbilder:

 (Kirche) = 2

 (Küken) = 4

 (Tulpe) = 5



 (Blume) = 6



 (Biene) = 3



 (Möhre) = 9



 (Osterhase) = 12



Rechne:



 ·  = 4



 ·  =



 ·  =



 ·  =



 ·  =

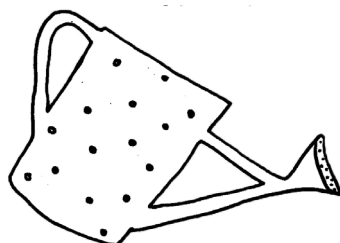
 :  =

 :  =

 :  =


 :  =

 :  =



# OSTER-MANDALA

Male an.





# WER VERSTECKT SICH DA?

Zähle und verbinde mit einem Stift.

